



УРАЛСИБ Первый

Июль 2020

Стратегия

Активная стратегия управления фондом предполагает фундаментальный отбор акций с потенциалом роста стоимости на горизонте до 1 года, с учетом структуры и ликвидности российского рынка акций.

Цель инвестирования

Долгосрочный прирост капитала, значительно превышающий доходность индекса МосБиржи, при сопоставимом уровне риска. Фонд ориентирован на клиентов, стремящихся получить высокий долгосрочный доход и готовых к умеренному промежуточному снижению стоимости активов. Инвестиционный горизонт – от 36 месяцев.

Динамика стоимости пая



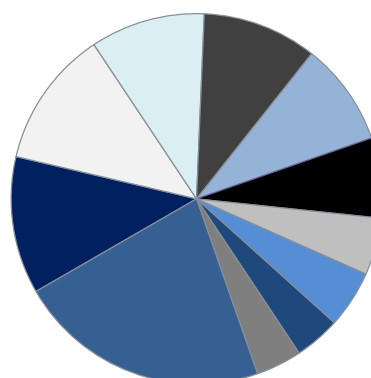
Прогнозы и рекомендации

Индекс МосБиржи по итогам июня показал нейтральную динамику, несмотря на достаточно сильные изменения в отдельных секторах рынка. Сильный рубль способствовал переключению фокуса инвесторов с акций экспортеров на компании, ориентированные на внутреннее потребление. Лучше рынка смотрелись входящие в портфель фонда бумаги Яндекса, Детского Мира, ТКС. Мы сократили на росте вложения в акции финансового сектора в пользу относительно защитных историй – Полкус, Сургутнефтегаз прив., учитывая возможное сезонное охлаждение на рынках. В перспективе до конца года вероятно сохранение позитивной динамики российского рынка акций на фоне восстановления нормальной экономической активности.

Доходность за период

Период	Доходность за период в рублях, %	
	Портфеля	Эталонного индекса
Последние 60 месяцев (30.06.15-30.06.20)	60,66%	65,80%
Последние 36 месяцев (30.06.17-30.06.20)	48,61%	45,95%
Последние 12 месяцев (28.06.19-30.06.20)	-1,84%	-0,82%
Последние 6 месяцев (31.12.19-30.06.20)	-13,11%	-9,94%
Последние 3 месяца (31.03.20-30.06.20)	12,00%	9,34%
Последний месяц (29.05.20-30.06.20)	2,54%	0,31%

Структура

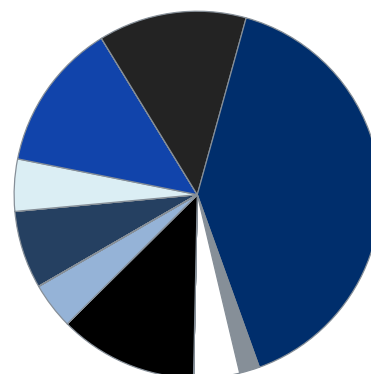


- Яндекс - 12%
- Газпром - 12%
- ЛУКОЙЛ НК - 10%
- ГКМ Норильский никель - 10%
- Сбербанк России - 9%
- Новатэк - 7%
- Сургутнефтегаз прив. - 5%
- Детский Мир - 5%
- Полкус Золото - 4%
- Татнефть - 4%
- Остальное - 22%

Информация по фонду

Дата	30.06.2020
Валюта	Российские рубли
Эталонный индекс	Индекс МосБиржи
Стоимость пая	15 053,99 руб.
СЧА	4 053 256 667 руб.
Горизонт	от 36 месяцев
Риск	Высокий

Открытый паевой инвестиционный фонд рыночных финансовых инструментов «УРАЛСИБ Первый». Правила доверительного управления зарегистрированы ФКЦБ России за № 0029-18610555 от 14.09.1998.



- Денежные средства - 7%
- Потреб. товары - 4,5%
- Финансы - 13,25%
- Металлургия - 13%
- Нефть и газ - 40,25%
- Энергетика - 1,75%
- Телекоммуникации - 4%
- Высокие технологии - 12,25%
- Золотодобывающий сектор - 4%



УРАЛСИБ Акции роста

Июль 2020

Стратегия

Выбор акций с максимальным потенциалом долгосрочного роста прибыли и разумной оценкой по ключевым мультипликаторам. При этом допускаются вложения в низколиквидные акции. Раскрытие фундаментального потенциала приобретаемых акций может занимать продолжительное время, однако их долгосрочная доходность обычно намного превышает среднерыночную.

Цель инвестирования

Долгосрочный прирост капитала, серьезно превышающий среднерыночный уровень, за счёт вложений в акции российских и зарубежных эмитентов, отличающихся сильной динамикой прибыли.

Фонд ориентирован на клиентов, стремящихся получить высокий долгосрочный доход и готовых к промежуточному снижению стоимости активов.

Инвестиционный горизонт – от 36 месяцев.

Динамика стоимости пая



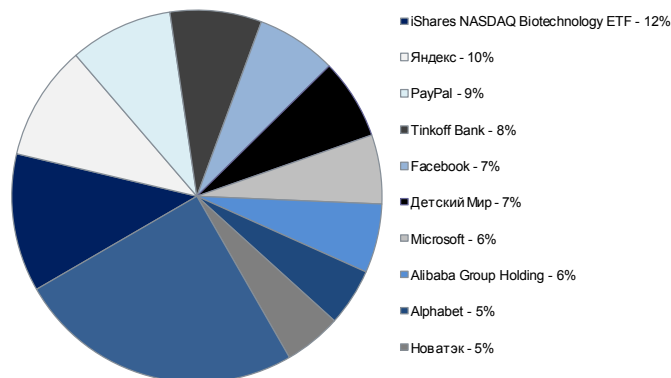
Прогнозы и рекомендации

Мировые рынки акций в июне продемонстрировали нейтральную динамику после впечатляющего роста от минимумов конца первого квартала. Макроэкономическая статистика указывает на достаточно быстрое восстановление экономической активности после снятия карантинных ограничений. Ликвидные акции быстро растущих компаний IT сектора, которые составляют большую часть вложений фонда в иностранные бумаги, по-прежнему значительно опережают широкий рынок. В российской части портфеля сильную динамику показали акции Яндекса, Детского Мира, ТКС. Мы сократили вложения в финансовый сектор в пользу здравоохранения. На фоне низких процентных ставок и высокой ликвидности в финансовой системе можно ожидать продолжения позитивной динамики на рынках во второй половине года.

Доходность за период

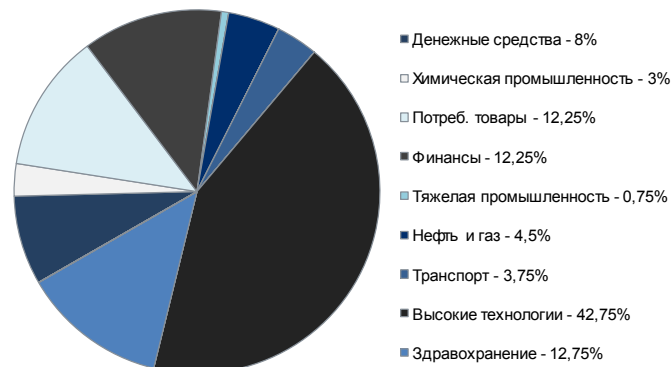
Период	Доходность за период в рублях, %	
	Портфеля	Эталонного индекса
Последние 60 месяцев (30.06.15-30.06.20)	152,84%	71,91%
Последние 36 месяцев (30.06.17-30.06.20)	33,66%	25,43%
Последние 12 месяцев (28.06.19-30.06.20)	14,89%	10,29%
Последние 6 месяцев (31.12.19-30.06.20)	9,58%	4,34%
Последние 3 месяца (31.03.20-30.06.20)	18,19%	12,44%
Последний месяц (29.05.20-30.06.20)	7,68%	4,26%

Структура



Информация по фонду

Дата	30.06.2020
Валюта	Российские рубли
Эталонный индекс	50% MICEX SMID Index, 50% S&P 500
Цена пая	31 586,04 руб.
СЧА	5 506 438 937 руб.
Горизонт	от 36 месяцев
Риск	Высокий
Открытый паевой инвестиционный фонд рыночных финансовых инструментов «УРАЛСИБ Акции роста». Правила доверительного управления зарегистрированы ФКЦБ России за № 0030-18610638 от 14.09.1998.	





УРАЛСИБ Профессиональный

Июль 2020

Стратегия

Баланс между вложениями в акции и облигации регулярно пересматривается на основе сопоставления рисков и ожидаемой доходности на ближайшие 3-6 месяцев. Выбор конкретных эмитентов и выпусков ценных бумаг осуществляется по критерию максимального фундаментального потенциала. Предпочтение отдаётся высоколиквидным инструментам. Портфель Фонда широко диверсифицирован по эмитентам и выпускам ценных бумаг, чтобы обеспечить высокую промежуточную ликвидность и минимизировать кредитный риск.

Динамика стоимости пая



Цель инвестирования

Доходность, превышающая средний уровень между рынками акций и облигаций в долгосрочной перспективе, при высокой промежуточной ликвидности.

Фонд ориентирован на клиентов, предпочитающих оптимальный баланс между повышенной доходностью и риском снижения стоимости активов.

Инвестиционный горизонт – от 36 месяцев.

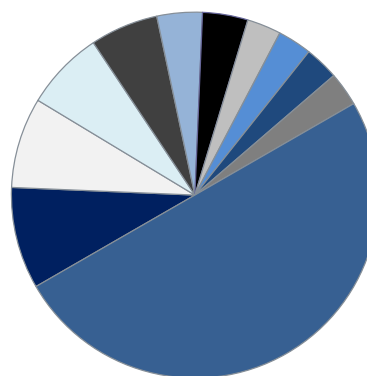
Прогнозы и рекомендации

Российские рынки акций и облигаций в июне продемонстрировали нейтральную динамику после значительного роста с мартовских минимумов. На рынке акций, на фоне сильного рубля, инвесторы переключили фокус с экспортеров на бумаги внутренних секторов экономики. Мы сократили вложения в акции металлургического сектора в пользу бумаг Яндекса и Детского Мира. Снижение ключевой ставки Банка России на 1%, очевидно, было ожидаемо и уже частично заложено в текущие цены облигаций, поэтому пока не привело к дальнейшему росту. Можно ожидать сохранения общей тенденции на снижение рублевых ставок до конца года, что повышает привлекательность вложений в российский фондовый рынок.

Доходность за период

Период	Доходность за период в рублях, %	
	Портфеля	Эталонного индекса
Последние 60 месяцев (30.06.15-30.06.20)	68,63%	66,17%
Последние 36 месяцев (30.06.17-30.06.20)	32,60%	40,82%
Последние 12 месяцев (28.06.19-30.06.20)	2,05%	6,75%
Последние 6 месяцев (31.12.19-30.06.20)	-6,29%	-2,61%
Последние 3 месяца (31.03.20-30.06.20)	6,47%	7,45%
Последний месяц (29.05.20-30.06.20)	0,66%	0,42%

Структура



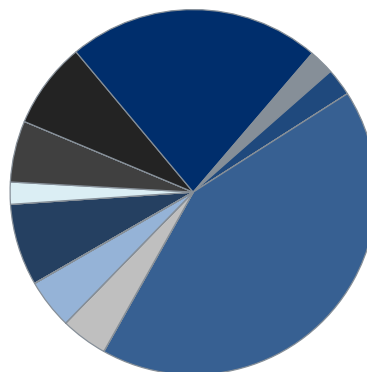
- ОФЗ - 9%
- ЛУКОЙЛ НК - 8%
- Газпром - 7%
- ГМК Норильский никель - 6%
- Яндекс - 4%
- Сбербанк России - 4%
- Татнефть прив. - 3%
- Новатэк - 3%
- ГК Самолёт обл. - 3%
- Полюс Золото - 3%
- Остальное - 50%

Информация по фонду

Дата	30.06.2020
Валюта	Российские рубли
Эталонный индекс	50% Индекс МосБиржи, 50% RUCBITR *
Цена пая	12 253,00 руб.
СЧА	1 285 826 676 руб.
Горизонт	от 36 месяцев
Риск	Умеренный

Открытый паевой инвестиционный фонд рыночных финансовых инструментов «УРАЛСИБ Профессиональный». Правила доверительного управления зарегистрированы ФКЦБ России за № 0053-56612554 от 27.04.2001.

* до 1.01.2020 – 50% Индекс МосБиржи, 50% RUABITR



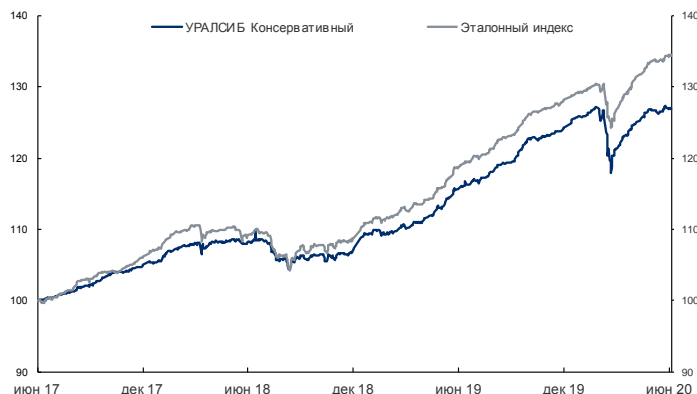
- Денежные средства - 7,25%
- Потреб. товары - 2%
- Финансы - 5,5%
- Металлургия - 7,5%
- Нефть и газ - 22,25%
- Энергетика - 2,25%
- Телекоммуникации - 2,5%
- Облигации - 42,25%
- Высокие технологии - 4,25%
- Золотодобывающий сектор - 4,25%

**УРАЛСИБ Консервативный**

Июль 2020

Стратегия

Отбор финансово устойчивых эмитентов, способных исполнить свои обязательства по облигациям с вероятностью, близкой к 100%. Регулирование средней дюрации вложений в зависимости от ожидаемой динамики процентных ставок на рынке: упор на краткосрочные облигации при росте ставок и долгосрочные – при снижении. Широкая диверсификация вложений по эмитентам и отдельным выпускам облигаций для обеспечения высокой ликвидности портфеля и минимизации кредитных рисков.

Динамика стоимости пая**Цель инвестирования**

Устойчивый прирост стоимости активов как в долго-, так и в краткосрочной перспективе, превышающий ставку по годовым депозитам в первоклассных банках, за счёт формирования диверсифицированного портфеля рублёвых и валютных облигаций, выпущенных российскими эмитентами и их дочерними компаниями.

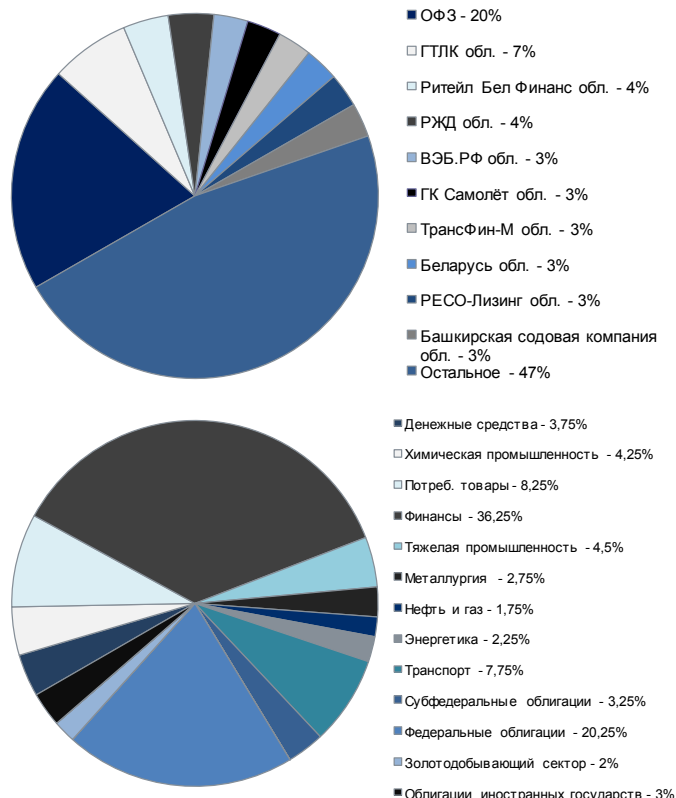
Фонд ориентирован на клиентов, стремящихся получать стабильный доход выше ставки по банковским депозитам. Инвестиционный горизонт – от 36 месяцев.

Прогнозы и рекомендации

Российский рынок облигаций по итогам июня остался на прежнем уровне, доходности ОФЗ показали существенный рост, связанный с ужесточением санкционной риторики США, а также с увеличением плана заимствований Минфина до 4 трлн рублей. ЦБ РФ, как и ожидалось, снизил ставку рефинансирования на 100 б.п. до 4,5%. Наш базовый прогноз ключевой ставки на конец 2020 года – 4%. При реализации данного сценария мы видим возможность снижения доходностей на облигационном рынке, тем самым доходность фонда может достичь порядка 4-6% на конец 2020 года.

Доходность за период

Период	Доходность за период в рублях, %	
	Портфеля	Эталонного индекса
Последние 60 месяцев (30.06.15-30.06.20)	57,66%	65,07%
Последние 36 месяцев (30.06.17-30.06.20)	26,81%	34,48%
Последние 12 месяцев (28.06.19-30.06.20)	9,59%	13,29%
Последние 6 месяцев (31.12.19-30.06.20)	1,93%	4,73%
Последние 3 месяца (31.03.20-30.06.20)	4,08%	5,56%
Последний месяц (29.05.20-30.06.20)	0,11%	0,53%

Структура**Информация по фонду**

Дата	30.06.2020
Валюта	Российские рубли
Эталонный индекс	Индекс RUCBITR *
Цена пая	6 538,07 руб.
СЧА	3 272 292 236 руб.
Горизонт	от 36 месяцев
Риск	Низкий

Открытый паевой инвестиционный фонд рыночных финансовых инструментов «УРАЛСИБ Консервативный». Правила доверительного управления зарегистрированы ФКЦБ России за № 0056-56658088 от 06.06.2001.

* до 1.01.2020 – 40% IFX-Cbonds, 40% Cbonds-GBI RU, 20% Cbonds CBI RU High Yield;

до 1.10.2019 – индекс RUABITR



УРАЛСИБ Энергетическая перспектива

Июль 2020

Стратегия

Инвестирование в акции компаний энергетического сектора, обладающие наибольшим потенциалом роста на горизонте 12 месяцев. Помимо фундаментальных соображений, Управляющий также учитывает промежуточные колебания спроса и предложения, резервируя часть активов в денежных средствах при ухудшении конъюнктуры рынка. В целях диверсификации риска и улучшения ожидаемой доходности фонда до 15% активов может быть вложено в акции компаний смежных секторов.

Динамика стоимости пая



Цель инвестирования

Повышенный долгосрочный прирост капитала за счёт вложений в наиболее недооценённые акции компаний, вовлечённых в производство, передачу и распределение электроэнергии.

Фонд ориентирован на клиентов, стремящихся получить максимальный долгосрочный доход и готовых к значительному промежуточному снижению стоимости активов.

Инвестиционный горизонт – от 36 месяцев.

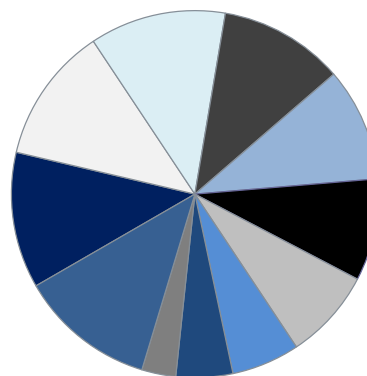
Прогнозы и рекомендации

В текущих экономических условиях электрогенерирующие компании, обладающие низким уровнем долга и высокой долей свободного денежного потока, выступают в роли защитного сектора. По нашим оценкам, дивидендная доходность российских генерирующих компаний в ближайшие 20 месяцев может составить в среднем около 8,5%, значительно превосходя показатели аналогов из других развивающихся стран. Исходя из этого, в начале второго квартала были увеличены доли в компаниях с высокими дивидендными доходностями, таких как Юнипро и Энел Россия.

Доходность за период

Период	Доходность за период в рублях, %	
	Портфеля	Эталонного индекса
Последние 60 месяцев (30.06.15-30.06.20)	291,35%	121,92%
Последние 36 месяцев (30.06.17-30.06.20)	55,18%	19,09%
Последние 12 месяцев (28.06.19-30.06.20)	15,79%	6,84%
Последние 6 месяцев (31.12.19-30.06.20)	10,76%	5,92%
Последние 3 месяца (31.03.20-30.06.20)	19,59%	16,89%
Последний месяц (29.05.20-30.06.20)	3,20%	0,55%

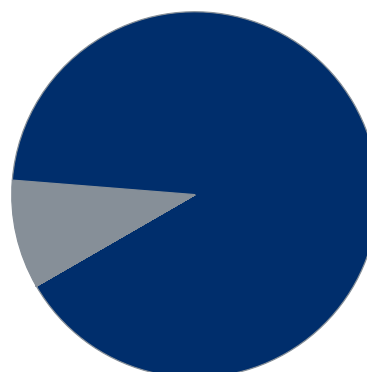
Структура



Информация по фонду

Дата	30.06.2020
Валюта	Российские рубли
Эталонный индекс	Индекс электроэнергетики МосБиржи
Цена пая	32 812,35 руб.
СЧА	309 050 538 руб.
Горизонт	от 36 месяцев
Риск	Высокий

Открытый паевой инвестиционный фонд рыночных финансовых инструментов «УРАЛСИБ Энергетическая перспектива». Правила доверительного управления зарегистрированы ФСФР России за № 1145-94140670 от 27.12.2007.





УРАЛСИБ Природные ресурсы

Июль 2020

Стратегия

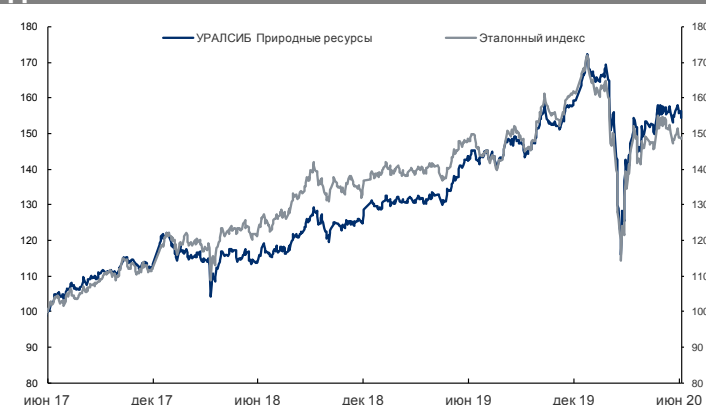
Активы Фонда сформированы преимущественно из акций российских и зарубежных эмитентов, специализирующихся на добыче, переработке или транспортировке полезных ископаемых. При отборе конкретных компаний учитываются как фундаментальный потенциал роста, так и ожидаемые изменения спроса и предложения в краткосрочной перспективе. В структуре портфеля обычно преобладают высоколиквидные акции, что обеспечивает возможность оперативной выдачи и погашения паёв.

Цель инвестирования

Получение доходности, превышающей средние показатели акций сырьевых секторов на российском и глобальном рынках.

Фонд ориентирован на клиентов, стремящихся заработать на долгосрочном росте стоимости сырьевых товаров и фундаментальной переоценке акций ресурсных компаний. Инвестиционный горизонт – от 36 месяцев.

Динамика стоимости пая



Прогнозы и рекомендации

Акции российских сырьевых компаний показали в целом нейтральную динамику по итогам июня после бурного роста с мартовских минимумов. Данные выходящей статистики свидетельствуют о быстром восстановлении экономической активности в мире после снятия карантинных ограничений, что должно поддержать спрос на сырьевые товары в среднесрочной перспективе. Можно ожидать восстановление прибыльности российских экспортеров и опережающего роста акций во второй половине года. Дополнительным фактором привлекательности акций российских компаний остается тенденция на снижение рублевых ставок.

Доходность за период

Период	Доходность за период в рублях, %	
	Портфеля	Эталонного индекса
Последние 60 месяцев (30.06.15-30.06.20)	100,30%	94,03%
Последние 36 месяцев (30.06.17-30.06.20)	54,46%	48,42%
Последние 12 месяцев (28.06.19-30.06.20)	8,41%	0,41%
Последние 6 месяцев (31.12.19-30.06.20)	-2,97%	-7,98%
Последние 3 месяца (31.03.20-30.06.20)	7,33%	5,02%
Последний месяц (29.05.20-30.06.20)	-0,87%	-2,53%

Структура



Информация по фонду

Дата	30.06.2020
Валюта	Российские рубли
Эталонный индекс	50% Индекс металлов и добычи МосБиржи, 50% Индекс нефти и газа МосБиржи *
Цена пая	16 257,32 руб.
СЧА	272 876 581 руб.
Горизонт	от 36 месяцев
Риск	Высокий

Открытый паевой инвестиционный фонд рыночных финансовых инструментов «УРАЛСИБ Природные ресурсы». Правила доверительного управления зарегистрированы ФСФР России за № 1143-94140753 от 27.12.2007.

* до 1.09.2016 – индекс ММВБ Металлы и добыча



УРАЛСИБ Глобальные инновации

Июль 2020

Стратегия

Вложения преимущественно в акции инновационных компаний в сфере IT, биотехнологий, телекоммуникаций и других перспективных секторах экономики. Портфель Фонда ориентирован на долгосрочное удержание позиций в акциях, имеющих наибольший фундаментальный потенциал доходности.

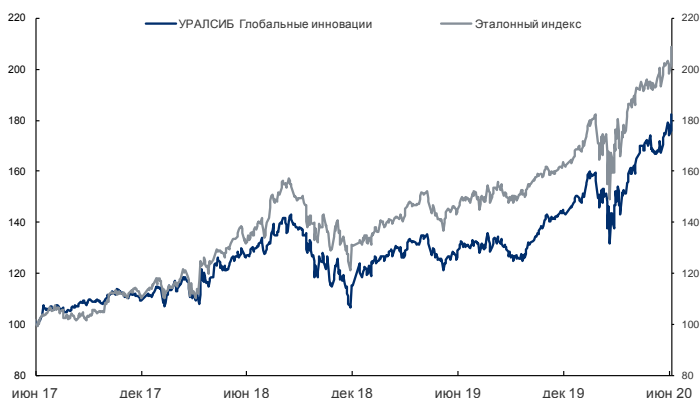
Цель инвестирования

Получение максимальной прибыли от развития новых технологий и внедрения инноваций в российской и мировой экономике.

Фонд ориентирован на клиентов, стремящихся получить максимально высокий долгосрочный доход и готовых к промежуточному снижению стоимости активов.

Инвестиционный горизонт – от 36 месяцев.

Динамика стоимости пая



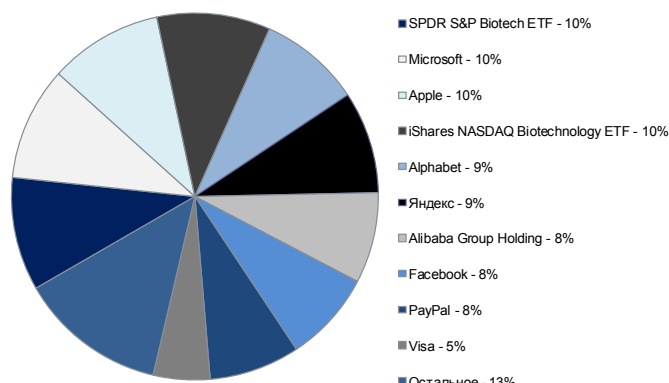
Прогнозы и рекомендации

Акции инновационных быстрорастущих компаний из IT сектора, биотехнологий и финансовых услуг, в которые инвестирует фонд, продолжили значительно опережать широкий рынок в июне. В условиях снижающихся процентных ставок инвесторы предпочитают компании с высокими темпами роста, бизнес которых в меньшей степени пострадал в условиях карантина. Высокий уровень ликвидности в мировой финансовой системе, вероятно, поддержит рост в этом сегменте рынка во втором полугодии.

Доходность за период

Период	Доходность за период в рублях, %	
	Портфеля	Эталонного индекса
Последние 60 месяцев (30.06.15-30.06.20)	102,25%	186,76%
Последние 36 месяцев (30.06.17-30.06.20)	82,20%	108,66%
Последние 12 месяцев (28.06.19-30.06.20)	41,25%	43,88%
Последние 6 месяцев (31.12.19-30.06.20)	27,46%	28,60%
Последние 3 месяца (31.03.20-30.06.20)	19,53%	19,04%
Последний месяц (29.05.20-30.06.20)	8,06%	7,06%

Структура

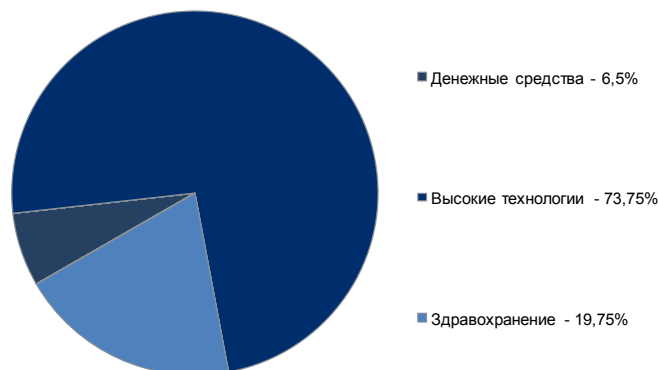


Информация по фонду

Дата	30.06.2020
Валюта	Российские рубли
Эталонный индекс	NASDAQ Composite *
Цена пая	37 170,57 руб.
СЧА	212 684 741 руб.
Горизонт	от 36 месяцев
Риск	Высокий

Открытый паевой инвестиционный фонд рыночных финансовых инструментов «УРАЛСИБ Глобальные инновации». Правила доверительного управления зарегистрированы ФСФР России за № 1142-94140995 от 27.12.2007.

* до 1.01.2020 – NASDAQ-100





УРАЛСИБ Драгоценные металлы

Июль 2020

Стратегия

Оптимальная аллокация активов между акциями российских и иностранных компаний, занимающихся добычей драгоценных металлов в различных странах мира, а также акциями иностранных инвестиционных фондов.

Цель инвестирования

Участие в долгосрочном росте стоимости золота и других драгоценных металлов.

Фонд ориентирован на клиентов, стремящихся получить защиту от глобальной инфляции и обесценения валют.

Инвестиционный горизонт – от 36 месяцев.

Динамика стоимости пая



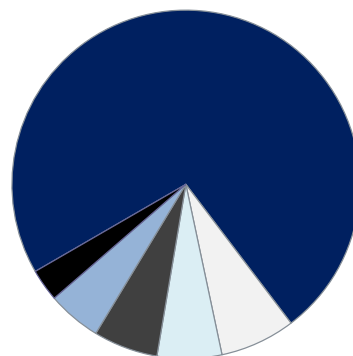
Прогнозы и рекомендации

Инвестиции в золото, другие драгоценные металлы, а также золотодобывающие компании исторически предоставляли весьма эффективную защиту в периоды высокой волатильности рынка. Данный тип вложений становится ценной составляющей сбалансированного портфеля долгосрочного инвестора. Мы ожидаем продолжения позитивной динамики цен на золото и другие драгметаллы во втором полугодии на фоне высокой ликвидности и падения реальных ставок в мировой финансовой системе.

Доходность за период

Период	Доходность за период в рублях, %	
	Портфеля	Эталонного индекса
Последние 60 месяцев (30.06.15-30.06.20)	89,78%	82,91%
Последние 36 месяцев (30.06.17-30.06.20)	79,02%	66,50%
Последние 12 месяцев (28.06.19-30.06.20)	43,65%	40,19%
Последние 6 месяцев (31.12.19-30.06.20)	33,61%	32,37%
Последние 3 месяца (31.03.20-30.06.20)	7,71%	1,62%
Последний месяц (29.05.20-30.06.20)	3,42%	1,26%

Структура



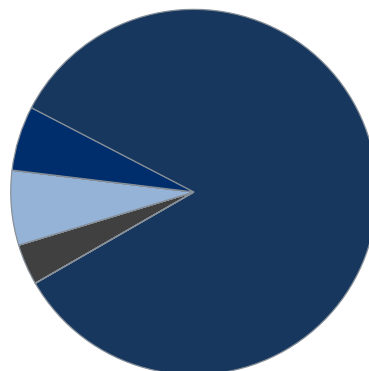
- SPDR Gold Trust - 73%
- ГК Петропавловск - 7%
- Aberdeen Standard Physical Platinum Shares - 6%
- Полюс Золото - 6%
- iShares Silver Trust - 5%
- Остальное - 3%

Информация по фонду

Дата	30.06.2020
Валюта	Российские рубли
Эталонный индекс	Стоимость унции золота *
Цена пая	22 628,44 руб.
СЧА	239 013 362 руб.
Горизонт	от 36 месяцев
Риск	Умеренный

Открытый паевой инвестиционный фонд рыночных финансовых инструментов «УРАЛСИБ Драгоценные металлы». Правила доверительного управления зарегистрированы ФСФР России за № 2342 от 19.04.2012.

* до 1.01.2019 – ETF Invesco DB Gold Fund RUR



- Деньжные средства - 3,75%
- Металлургия - 6,5%
- Золотодобывающий сектор - 5,75%
- Драгоценные металлы - 84%



УРАЛСИБ Глобальные акции

Июль 2020

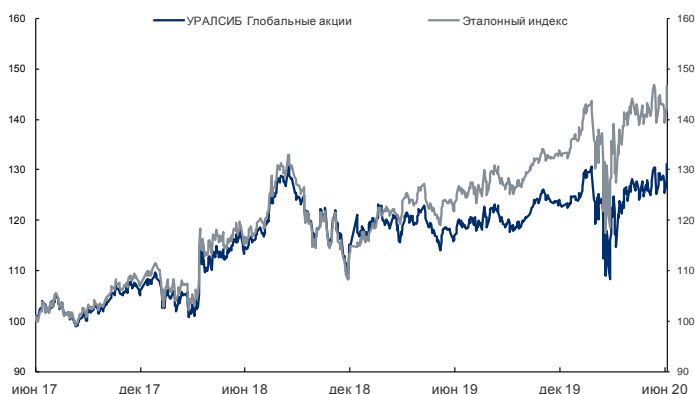
Стратегия

Выбор акций с наибольшим потенциалом роста в средне- и долгосрочной перспективе, оцениваемым как по фундаментальным, так и по техническим показателям.

Цель инвестирования

Максимальный долгосрочный прирост капитала от вложений в диверсифицированный портфель ликвидных акций, торгуемых на ключевых мировых биржах. Фонд ориентирован на клиентов, стремящихся получить повышенный долгосрочный доход и готовых к умеренному промежуточному снижению стоимости активов. Инвестиционный горизонт – от 36 месяцев.

Динамика стоимости пая



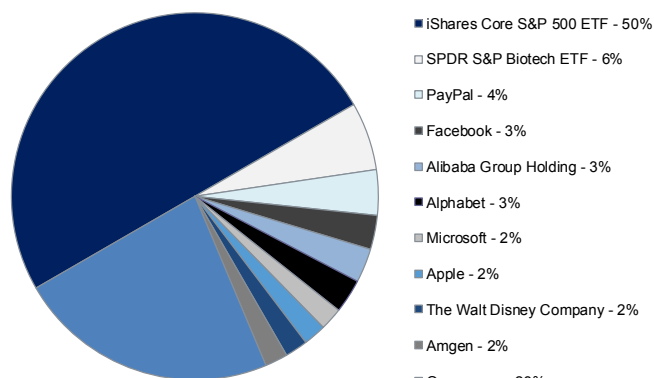
Прогнозы и рекомендации

Мировые рынки акций продемонстрировали нейтральную динамику по итогам июня, после бурного роста с мартовских минимумов. Инвесторы взяли паузу: очевидно рост рынков акций пока опережает реальную экономику. С другой стороны, выходящие статистические данные свидетельствуют о быстром восстановлении экономической активности в мире после снятия карантинных ограничений благодаря массированным стимулирующим мерам. Вероятно, рынки акций продолжат рост во втором полугодии на фоне высокой ликвидности в финансовой системе и низких процентных ставок.

Доходность за период

Период	Доходность за период в рублях, %	
	Портфеля	Эталонного индекса
Последние 60 месяцев (30.06.15-30.06.20)	50,59%	72,23%
Последние 36 месяцев (30.06.17-30.06.20)	31,22%	46,58%
Последние 12 месяцев (28.06.19-30.06.20)	12,20%	18,81%
Последние 6 месяцев (31.12.19-30.06.20)	6,92%	10,08%
Последние 3 месяца (31.03.20-30.06.20)	7,76%	9,31%
Последний месяц (29.05.20-30.06.20)	4,01%	2,86%

Структура



Информация по фонду

Дата	30.06.2020
Валюта	Российские рубли
Эталонный индекс	S&P 500 Index *
Цена пая	29 508,40 руб.
СЧА	52 806 016 руб.
Горизонт	от 36 месяцев
Риск	Высокий
Открытый паевой инвестиционный фонд рыночных финансовых инструментов «УРАЛСИБ Глобальные акции». Правила доверительного управления зарегистрированы ФСФР России за № 2610 от 28.05.2013.	
* до 1.01.2019 – индекс MSCI World	





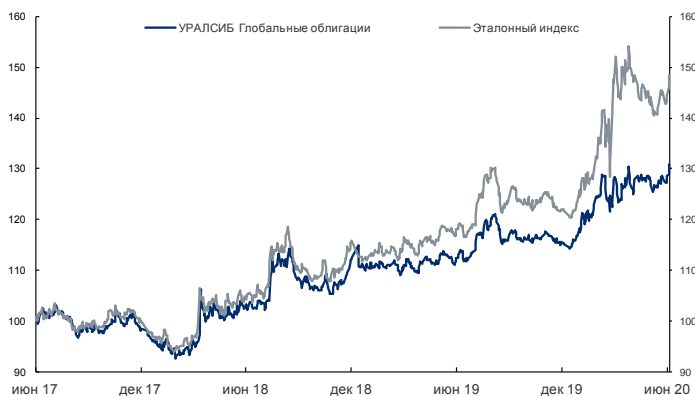
УРАЛСИБ Глобальные облигации

Июль 2020

Стратегия

Средства фонда инвестированы в широко диверсифицированный портфель ликвидных корпоративных и государственных облигаций с рейтингом от BBB- и выше, а также в акции биржевых фондов, специализирующихся на вложениях в такие облигации.

Динамика стоимости пая



Цель инвестирования

Устойчивый долгосрочный доход от вложений в качественные высоколиквидные корпоративные и государственные обязательства из развитых и развивающихся стран. Фонд ориентирован на клиентов, рассчитывающих на стабильную долларовую доходность, превышающую ставки по банковским депозитам. Инвестиционный горизонт – от 36 месяцев.

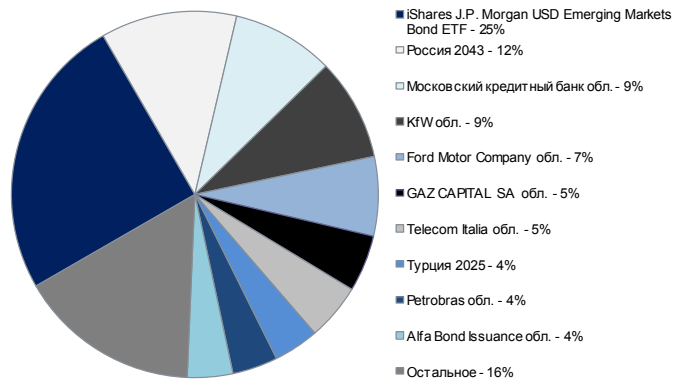
Прогнозы и рекомендации

В течение июня динамика на рынке еврооблигаций развивающихся стран совпала с общим консерватизмом инвесторов в мире. Открытие экономик протекает на фоне страхов второй волны вируса в развитых странах, которая уже реализуется в США в южных штатах, а также набирающих темпов роста заражений в Латинской Америке и Индии. Мировые центробанки по-прежнему поддерживают экономики (ЕЦБ, к примеру, увеличил стимулирование на 600 млрд евро в рамках программы выкупа активов РЕПР – до 1,35 трлн), а ФРС США сигнализировала о том, что ставки останутся низкими ещё очень долгое время. Цены на нефть стабилизировались в коридоре \$40-45 за баррель, получив поддержку от продления соглашения ОПЕК ещё на один месяц и восстановления спроса в Китае. Опасения срыва торговой сделки между США и КНР сохраняются, несмотря на позитивные комментарии с обеих сторон. Давление в этом вопросе оказывает позиция Китая относительно Гонконга, в свою очередь не добавляя оптимизма призывы членов Конгресса США ввести санкции против Китая.

Доходность за период

Период	Доходность за период в рублях, %	
	Портфеля	Эталонного индекса
Последние 60 месяцев (30.06.15-30.06.20)	47,65%	76,91%
Последние 36 месяцев (30.06.17-30.06.20)	31,00%	48,58%
Последние 12 месяцев (28.06.19-30.06.20)	16,54%	25,84%
Последние 6 месяцев (31.12.19-30.06.20)	13,77%	22,11%
Последние 3 месяца (31.03.20-30.06.20)	3,41%	-0,02%
Последний месяц (29.05.20-30.06.20)	3,24%	3,15%

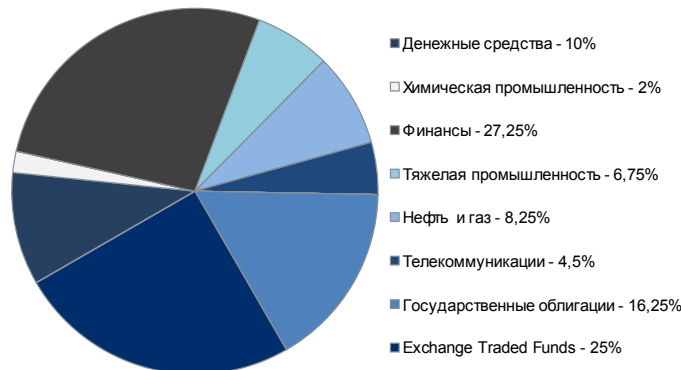
Структура



Информация по фонду

Дата	30.06.2020
Валюта	Российские рубли
Эталонный индекс	ETF iShares iBoxx \$ Investment Grade Corporate Bond
Цена пая	25 386,56 руб.
СЧА	169 514 097 руб.
Горизонт	от 36 месяцев
Риск	Низкий

Открытый паевой инвестиционный фонд рыночных финансовых инструментов «УРАЛСИБ Глобальные облигации». Правила доверительного управления зарегистрированы ФСФР России за № 2608 от 28.05.2013.





**119435, город Москва, Саввинская набережная, дом 23, строение 1; тел.: 7 (495) 788-66-46 (Москва); 8 (800) 200-90-58 (Россия, звонки бесплатные); факс: 8 (495) 723-79-89
e-mail: TeterinGA@am-uralsib.ru**

Настоящий бюллетень предназначен исключительно для информационных целей. Ни при каких обстоятельствах этот бюллетень не должен использоваться или рассматриваться как оферта или предложение делать оферты. Не является индивидуальной инвестиционной рекомендацией. Ни АО «УК УРАЛСИБ», ни агенты по выдаче, погашению и обмену инвестиционных паев Управляющей компании или аффилированные лица не несут никакой ответственности за любые прямые или косвенные убытки от использования настоящего бюллетеня или содержащейся в нем информации. Все права на бюллетень принадлежат АО «УК УРАЛСИБ», и содержащаяся в нем информация не может воспроизводиться или распространяться без предварительного письменного разрешения.

Лицензия АО «УК УРАЛСИБ» на осуществление деятельности по управлению инвестиционными фондами, паевыми инвестиционными фондами и негосударственными пенсионными фондами № 21-000-1-00037 выдана ФКЦБ России 14 июля 2000 г.

Стоимость инвестиционных паев может увеличиваться и уменьшаться, результаты инвестирования в прошлом не определяют доходы в будущем, государство не гарантирует доходность инвестиций в паевые инвестиционные фонды. Прежде чем приобрести инвестиционный пай, следует внимательно ознакомиться с правилами доверительного управления фондом. Правилами фондов предусмотрены надбавки при приобретении и скидки при погашении паев. Взимание надбавок (скидок) уменьшает доходность инвестиций в инвестиционные паи паевых инвестиционных фондов. Вся необходимая информация раскрывается на сайте Управляющей компании и, в случае если это предусмотрено законодательством Российской Федерации и Правилами доверительного управления, публикуется в печатном издании «Приложение к Вестнику ФСФР России». Получить информацию о фондах и ознакомиться с правилами доверительного управления фондами, иными документами, предусмотренными Федеральным законом «Об инвестиционных фондах» и нормативными актами в сфере финансовых рынков, можно по адресам агентов по выдаче, погашению и обмену инвестиционных паев, а также по адресу: город Москва, Саввинская набережная, дом 23, строение 1. Адрес Управляющей компании в информационно-телекоммуникационной сети «Интернет»: www.uralsib-am.ru.