



Еженедельный информационный бюллетень

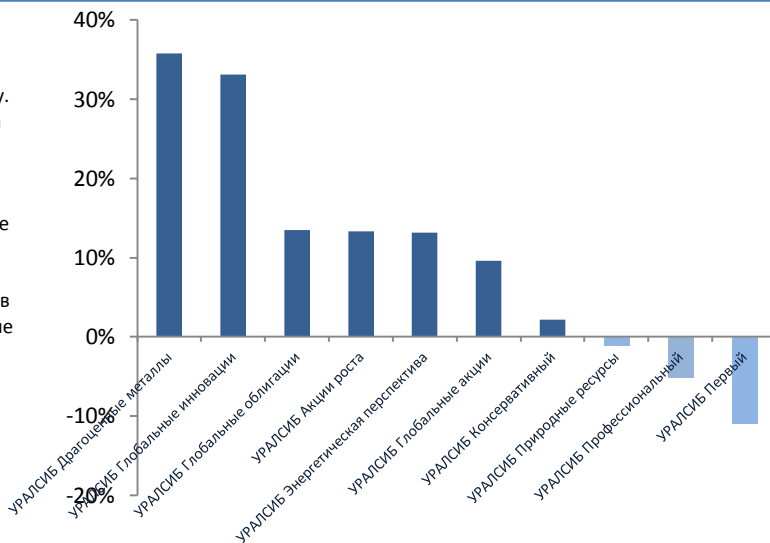
Изменение стоимости пая на 10.07.2020	с начала года	1 неделя	3 месяца	6 месяцев	1 год	3 года	5 лет
УРАЛСИБ Акции роста	13,31%	1,80%	18,90%	10,93%	15,75%	35,28%	160,81%
УРАЛСИБ Глобальные акции	9,60%	0,95%	9,47%	9,90%	13,02%	31,05%	52,74%
УРАЛСИБ Глобальные облигации	13,51%	-0,97%	3,72%	14,40%	16,22%	28,61%	43,80%
УРАЛСИБ Первый	-10,95%	0,97%	7,12%	-13,80%	-2,31%	48,55%	68,83%
Индекс МосБиржи	-8,04%	-0,03%	4,60%	-10,33%	-0,77%	45,45%	72,47%
УРАЛСИБ Драгоценные металлы	35,78%	2,31%	5,45%	36,65%	43,42%	82,15%	90,70%
УРАЛСИБ Природные ресурсы	-1,04%	0,41%	2,51%	-4,28%	8,71%	53,66%	106,19%
УРАЛСИБ Глобальные инновации	33,08%	2,88%	25,91%	30,33%	44,93%	85,15%	114,44%
УРАЛСИБ Профессиональный	-5,13%	0,41%	3,72%	-7,03%	1,52%	32,55%	70,12%
УРАЛСИБ Консервативный	2,19%	0,34%	3,21%	1,37%	8,85%	26,91%	56,13%
Индекс корпоративных облигаций ММВБ, совокупный доход	4,95%	0,21%	4,50%	4,57%	12,23%	32,34%	65,81%
УРАЛСИБ Энергетическая перспектива	13,15%	0,18%	12,97%	7,22%	17,29%	56,26%	314,90%

ДИНАМИКА СТОИМОСТИ ПАЕВ

За прошлую неделю лучший результат среди всех наших фондов снова показал ОПИФ «УРАЛСИБ Глобальные инновации» +2,88%, благодаря продолжающемуся росту акций IT сектора. Российский рынок акций демонстрировал нейтральную динамику. Индекс Московской Биржи не смог преодолеть сопротивление на уровне 2830 пунктов. По этой причине фонды российских акций показали слабо положительную динамику: ОПИФ «УРАЛСИБ Природные ресурсы» +0,41%, ОПИФ «УРАЛСИБ Первый» +0,97%, «Энергетическая перспектива» +0,18%. На прошлой неделе также продолжился рост в золоте и соответственно в акциях золотодобывающих компаний. Драгоценный металл преодолел психологический уровень сопротивления на уровне 1800 долларов США за унцию. По этой причине паи ОПИФ «УРАЛСИБ Драгоценные металлы» показали рост +2,31%.

По итогам недели лидером среди наших глобальных фондов стал ОПИФ «УРАЛСИБ Акции роста» +1,80%. Чуть скромнее была динамика фондов «УРАЛСИБ Глобальные акции» +0,95%. Из-за локального недельного роста российской валюты к доллару США снизилась стоимость паев ОПИФ «УРАЛСИБ Глобальные облигации» -0,97%. Благодаря восстановлению рынка ОФЗ паи ОПИФ «УРАЛСИБ Консервативный» подорожал на +0,34% и «УРАЛСИБ Профессиональный» +0,41% соответственно.

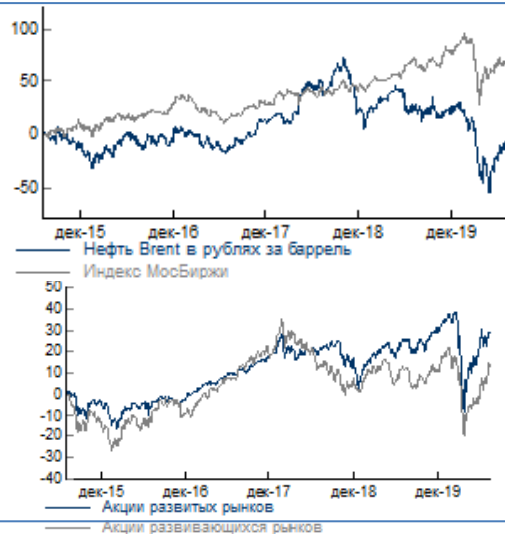
РОСТ СТОИМОСТИ ПАЯ С НАЧАЛА ГОДА



РЫНОК АКЦИЙ

На прошедшей неделе на мировых рынках акций сохранился позитивный настрой, чему способствовал настоящий инвестиционный бум в Китае. Главный мировой индикатор - индекс S&P500 закрылся вблизи локальных максимумов, в основном благодаря продолжающемуся росту акций IT сектора. Выходящая статистика свидетельствует о достаточно быстром восстановлении мировой экономики, так индекс ISM в сфере услуг за июнь в США вышел значительно лучше ожиданий на уровне 57 пунктов. Инвесторы полностью игнорируют сообщения о новых случаях заболевания коронавирусом, что на наш взгляд подтверждает тезис, что сценарий введения повторного масштабного карантина маловероятен. Российский рынок на этом фоне демонстрирует нейтральную динамику. Индекс MOEX пока не смог преодолеть сопротивление на уровне 2830 пунктов и вернулся в границы консолидации, отчасти из-за крупных дивидендных отсечек. Цены на нефть находятся вблизи локальных максимумов, дальнейший рост может спровоцировать ралли в акциях нефтегазового сектора. Под давлением остаются акции Норильского Никеля из-за инцидента с разливом нефтепродуктов, но вероятно размер штрафных санкций не будет критичным для долгосрочной инвестиционной привлекательности компании. Стабилизация рубля поддержала интерес к акциям финансового и потребительского сектора. В США стартует сезон корпоративной отчетности, хорошие данные будут способствовать дальнейшему подъему рынков акций, несмотря на высокие текущие оценки.

РЫНОЧНЫЕ ИНДИКАТОРЫ



РЫНОК ОБЛИГАЦИЙ

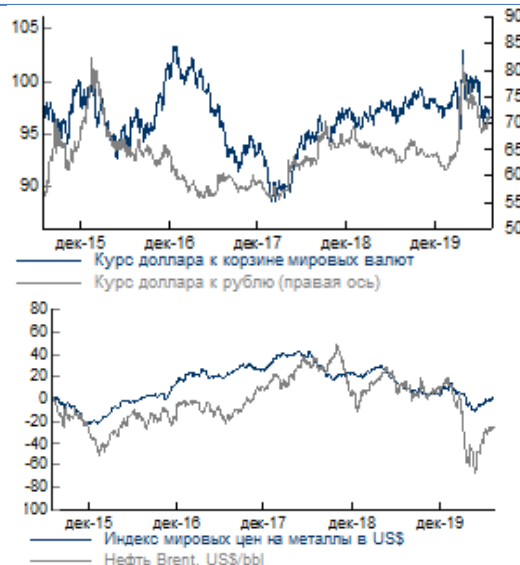
На прошлой неделе, мы видели восстановление рынка ОФЗ. Этому способствовали некоторые факторы:

1. Ослабли опасения по американским санкциям.
2. На аукционе Минфин предложил один выпуск ОФЗ ПК 29014 погашение 25 марта 2026 года. Тем самым дал сигнал участникам рынка, что увеличение плана заимствований будет за счет выпусков с плавающей ставкой.

Доходность кривой ОФЗ совокупно упала на 0,20% .

На аукционе 08 июля, который, безусловно, можно назвать главным событием недели, инвесторам был предложен шестилетний выпуск ОФЗ-ПК 29014 в объеме остатков, доступных для размещения в данном выпуске. Объем удовлетворения заявок на аукционе определяется Минфином РФ исходя из объема спроса, а также размера запрашиваемой участниками премии к фактически сложившимся на рынке уровням доходности. Началом обращения ОФЗ-ПК 29014 является 13 мая 2020г., погашение запланировано на 25 марта 2026 года. Купонный доход рассчитывается исходя из среднего значения ставок RUONIA за текущий купонный период с временным лагом в семь календарных дней.

По итогам одного аукциона в июле Минфин РФ разместил гособлигации на общую сумму порядка 64,32 млрд руб. Спрос составил 265 млрд. руб.

РЫНОЧНЫЕ ИНДИКАТОРЫ


Настоящий бюллетень предназначен исключительно для информационных целей. Ни при каких обстоятельствах этот бюллетень не должен использоваться или рассматриваться как оферта или предложение сделать оферты. Не является индивидуальной инвестиционной рекомендацией. Ни АО «УК УРАЛСИБ», ни агенты по выдаче, погашению и обмену инвестиционных паев Управляющей компании или аффилированные лица не несут никакой ответственности за любые прямые или косвенные убытки от использования настоящего бюллетеня или содержащейся в нем информации. Все права на бюллетень принадлежат АО «УК УРАЛСИБ», и содержащаяся в нем информация не может воспроизводиться или распространяться без предварительного письменного разрешения. Лицензия на осуществление деятельности по управлению инвестиционными фондами, паевыми инвестиционными фондами и негосударственными пенсионными фондами № 21-000-1-00037, выдана ФКЦБ России 14 июля 2000 г. Лицензия профессионального участника рынка ценных бумаг на осуществление деятельности по управлению ценными бумагами № 045-06475-001000, выдана ФКЦБ России 5 марта 2003 г. Стоимость инвестиционных паев может увеличиваться и уменьшаться, результаты инвестирования в прошлом не определяют доходы в будущем, государство не гарантирует доходность инвестиций в паевые инвестиционные фонды. Не является индивидуальной инвестиционной рекомендацией. Прежде чем приобрести инвестиционный пай, следует внимательно ознакомиться с Правилами доверительного управления фондом. Правилами фондов предусмотрены надбавки при приобретении и скидки при погашении паев. Взимание надбавок (скидок) уменьшает доходность инвестиций в инвестиционные паи паевых инвестиционных фондов. Вся необходимая информация раскрывается на сайте Управляющей компании и, в случае если это предусмотрено законодательством Российской Федерации и Правилами доверительного управления, публикуется в печатном издании «Приложение к Вестнику ФСФР России». Получить информацию о фондах и ознакомиться с Правилами доверительного управления фондами, иными документами, предусмотренными Федеральным законом «Об инвестиционных фондах» и нормативными актами в сфере финансовых рынков, можно по адресам Агентов по выдаче, погашению и обмену инвестиционных паев, а также по адресу: город Москва, Саввинская набережная, дом 23, строение 1. Тел 8 800 200 90 58 Адрес Управляющей компании в информационно-телекоммуникационной сети Интернет: www.uralsib-am.ru. Открытый паевой инвестиционный фонд рыночных финансовых инструментов "УРАЛСИБ Глобальные акции" (Правила зарегистрированы ФСФР России, № 2610 от 28.05.2013 г.) Открытый паевой инвестиционный фонд рыночных финансовых инструментов «УРАЛСИБ Глобальные облигации» (Правила зарегистрированы ФСФР России, № 2608 от 28.05.2013 г.) Открытый паевой инвестиционный фонд рыночных финансовых инструментов «УРАЛСИБ Драгоценные металлы» (Правила зарегистрированы ФСФР России, № 2342 от 19.04.2012) Открытый паевой инвестиционный фонд рыночных финансовых инструментов «УРАЛСИБ Первый» (Правила зарегистрированы ФКЦБ России, № 0029-18610555 от 14.09.1998 г.) Открытый паевой инвестиционный фонд рыночных финансовых инструментов «УРАЛСИБ Профессиональный» (Правила зарегистрированы ФКЦБ России, № 0053-56612554 от 27.04.2001 г.) Открытый паевой инвестиционный фонд рыночных финансовых инструментов «УРАЛСИБ Консервативный» (Правила зарегистрированы ФКЦБ России, № 0056-56658088 от 06.06.2001 г.) Открытый паевой инвестиционный фонд рыночных финансовых инструментов «УРАЛСИБ Природные ресурсы» (Правила зарегистрированы ФСФР России, № 1143-94140753 от 27.12.2007 г.) Открытый паевой инвестиционный фонд рыночных финансовых инструментов «УРАЛСИБ Энергетическая перспектива» (Правила зарегистрированы ФСФР России, № 1145-94140670 от 27.12.2007 г.) Открытый паевой инвестиционный фонд рыночных финансовых инструментов «УРАЛСИБ Глобальные инновации». (Правила зарегистрированы ФСФР России, № 1142-94140995 от 27.12.2007 г.) Открытый паевой инвестиционный фонд рыночных финансовых инструментов «УРАЛСИБ Акции роста» (Правила зарегистрированы ФКЦБ России, № 0030-18610638 от 14.09.1998 г.) АО «УК УРАЛСИБ» информирует о совмещении различных видов деятельности, а также о существовании риска возникновения конфликта интересов.