



Еженедельный информационный бюллетень

Изменение стоимости пая на 07.08.2020	с начала года	1 неделя	3 месяца	6 месяцев	1 год	3 года	5 лет
УРАЛСИБ Акции роста	24,02	1,40	23,38	15,59	28,59	43,78	174,90
УРАЛСИБ Глобальные облигации	22,44	0,26	9,86	16,36	20,26	37,77	38,78
УРАЛСИБ Глобальные акции	18,85	1,70	14,91	12,90	23,06	39,26	46,21
УРАЛСИБ Первый	-3,44	1,90	19,11	-6,41	8,34	54,04	77,00
Индекс МосБиржи	-4,41%	1,69%	9,85%	-5,37%	6,28%	51,68%	74,45%
УРАЛСИБ Драгоценные металлы	63,73	2,19	19,63	54,03	56,05	112,83	119,24
УРАЛСИБ Глобальные инновации	45,51	2,03	22,47	31,19	60,48	93,57	110,92
УРАЛСИБ Природные ресурсы	9,72	2,08	15,03	5,73	21,33	63,95	113,76
УРАЛСИБ Консервативный	2,78	0,16	2,10	1,16	9,12	26,82	53,06
УРАЛСИБ Профессиональный	-1,23	1,15	8,61	-3,32	7,32	34,64	70,09
Индекс корпоративных облигаций ММВБ, совокупный доход	-2,41	2,09	12,85	-3,73	11,12	50,85	75,83
УРАЛСИБ Энергетическая перспектива	14,90	-0,58	16,40	1,76	24,45	47,40	327,79

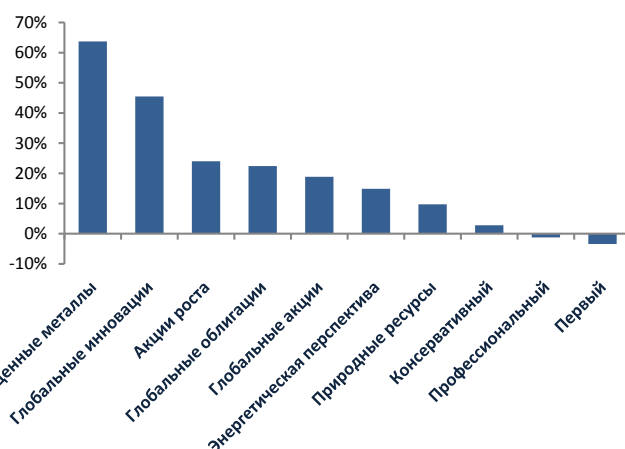
ДИНАМИКА СТОИМОСТИ ПАЕВ

Благодаря тому, что на прошлой неделе большинство мировых рынков акций, в т.ч. и российский продолжили рост, стоимость паев 9 из 10 наших ОПИФ продемонстрировали положительную динамику. Лидерами роста стали ОПИФ «УРАЛСИБ Драгоценные металлы» +2,19% и ОПИФ «УРАЛСИБ Природные ресурсы» +2,08%. Этому способствовало продолжение «бычьего ралли» в золоте и акциях золотодобывающих компаний.

Остальные наши ОПИФ показали следующие результаты стоимости паев: ОПИФ «УРАЛСИБ Глобальные инновации» +2,03%, ОПИФ «УРАЛСИБ Первый» +1,9%, ОПИФ «УРАЛСИБ Глобальные акции» +1,7%, ОПИФ «УРАЛСИБ Акции роста» +1,4%, ОПИФ «УРАЛСИБ Профессиональный» +1,15%, ОПИФ «Глобальные облигации» +0,26% и ОПИФ «УРАЛСИБ Консервативный» +0,16%.

Слабоотрицательную динамику уже вторую неделю к ряду продемонстрировали лишь паи ОПИФ Энергетическая перспектива»: -0,58% из-за снижения внимания инвесторов к сектору российской электроэнергетики.

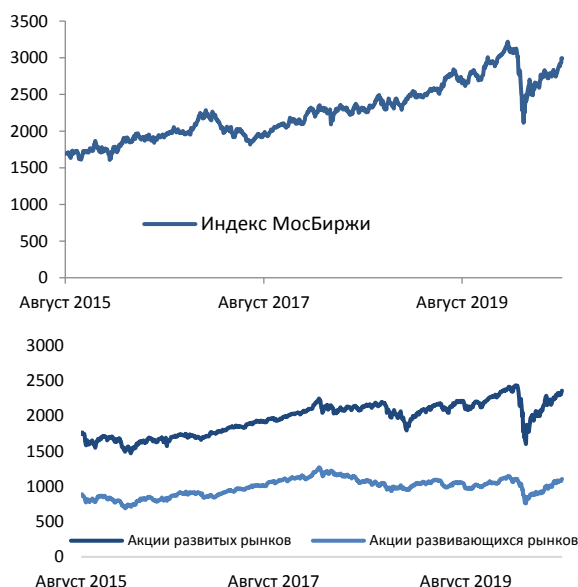
РОСТ СТОИМОСТИ ПАЕВ С НАЧАЛА ГОДА



РЫНОК АКЦИЙ

Большинство мировых рынков акций продолжили рост на прошедшей неделе. Индекс S&P500 закрылся на уровне 3350, закрыл гег, который образовался на новостях о начале пандемии в Европе, что технически открывает дорогу к новым максимумам. Рост акций на рынках на это раз проходил широким фронтом. Сезон отчетности за 2 квартал закончился существенно лучше ожиданий, в основном благодаря IT сектору. Аналитики впервые с 2018 года подняли ожидания по прибыли компаний на следующий квартал. Следует отметить достаточно позитивную макростатистику, ключевой для рынков отчет по рынку труда в США оказался лучше практически по всем компонентам. Очевидно, в этой ситуации чиновники ФРС не будут делать никаких изменений политики до сентябрьского заседания. Дополнительную волатильность на рынки в конце недели внесли спекуляции о возможном обострении торговых войн США и Китая, но на наш взгляд Трамп вряд ли прибегнет к такому рискованному шагу в предвыборный период. Российский рынок акций также продолжил рост, индекс MOEX достиг уровня 3000 пунктов, почти закрыв минус с начала года. Неплохую динамику показал нефтегазовый сектор, который оставался под давлением до этого. Экономика российских нефтегазовых компаний существенно улучшается уже при текущем соотношении цен на нефть и курса рубля. Существенное улучшение показателей демонстрирует отчетность банковского сектора, хотя менеджеры по-прежнему осторожны в оценках итогов конца года. Предстоящая неделя будет достаточно спокойной в лане статистики и ожидаемых событий. Заслуживают внимания данные по инфляции в США, но здесь вряд ли будут неприятные сюрпризы. В целом, конъюнктура финансовых рынков складывается пока достаточно благоприятно для продолжения роста индексов в ближайшее время.

РЫНОЧНЫЕ ИНДИКАТОРЫ



Спокойная неделя на рынке ОФЗ доходности не изменились.

Аукционы:

ОФЗ ПД 26228

- объем предложения – 30,000 млрд. рублей;
- объем спроса – 38,542 млрд. рублей;
- размещенный объем выпуска – 30,000 млрд. рублей;
- выручка от размещения – 34,667 млрд. рублей;
- цена отсечения – 113,2000% от номинала;
- доходность по цене отсечения – 5,93% годовых;
- средневзвешенная цена – 113,3569% от номинала;
- средневзвешенная доходность – 5,91% годовых.

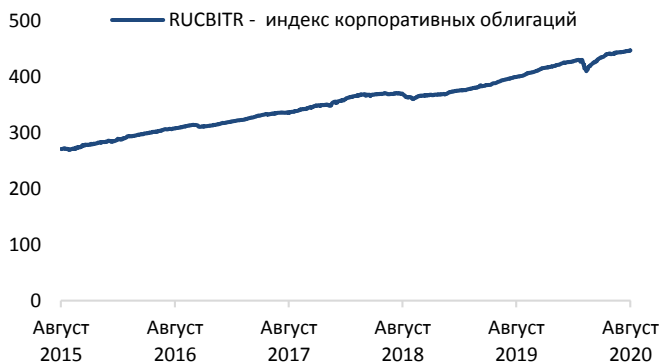
ОФЗ 26216

- объем предложения – остаток, доступный для размещения в указанном выпуске;

- объем спроса – 265,736 млрд. рублей;
- размещенный объем выпуска – 63,691 млрд. рублей;
- выручка от размещения – 62,698 млрд. рублей;
- цена отсечения – 97,9600% от номинала;
- средневзвешенная цена – 98,0388% от номинала;

На корпоративном рынке цены подрастают, идет сужение спрэдов к ОФЗ.

Не смотря на политическую напряженность выпуски белорусских эмитентов торгуются в плюсе, на этом фоне мы сокращаем вложения в суверенные выпуски Белоруссии.



Настоящий бюллетень предназначен исключительно для информационных целей. Ни при каких обстоятельствах этот бюллетень не должен использоваться или рассматриваться как оферта или предложение делать оферты. Не является индивидуальной инвестиционной рекомендацией. Ни АО «УК УРАЛСИБ», ни агенты по выдаче, погашению и обмену инвестиционных паев Управляющей компании или аффилированные лица не несут никакой ответственности за любые прямые или косвенные убытки от использования настоящего бюллетеня или содержащейся в нем информации. Все права на бюллетень принадлежат АО «УК УРАЛСИБ», и содержащаяся в нем информация не может воспроизводиться или распространяться без предварительного письменного разрешения. Лицензия на осуществление деятельности по управлению инвестиционными фондами, паевыми инвестиционными фондами и негосударственными пенсионными фондами № 21-000-1-00037, выдана ФКЦБ России 14 июля 2000 г. Лицензия профессионального участника рынка ценных бумаг на осуществление деятельности по управлению ценными бумагами № 045-06475-001000, выдана ФКЦБ России 5 марта 2003 г. Стоимость инвестиционных паев может увеличиваться и уменьшаться, результаты инвестирования в прошлом не определяют доходы в будущем, государство не гарантирует доходность инвестиций в паевые инвестиционные фонды. Не является индивидуальной инвестиционной рекомендацией. Прежде чем приобрести инвестиционный пай, следует внимательно ознакомиться с Правилами доверительного управления фондом. Правилами фондов предусмотрены надбавки при приобретении и скидки при погашении паев. Взимание надбавок (скидок) уменьшает доходность инвестиций в инвестиционные паи паевых инвестиционных фондов. Вся необходимая информация раскрывается на сайте Управляющей компании и, в случае если это предусмотрено законодательством Российской Федерации и Правилами доверительного управления, публикуется в печатном издании «Приложение к Вестнику ФСФР России». Получить информацию о фондах и ознакомиться с Правилами доверительного управления фондами, иными документами, предусмотренными Федеральным законом «Об инвестиционных фондах» и нормативными актами в сфере финансовых рынков, можно по адресам Агентов по выдаче, погашению и обмену инвестиционных паев, а также по адресу: город Москва, Саввинская набережная, дом 23, строение 1. Тел 8 800 200 90 58 Адрес Управляющей компании в информационно-телекоммуникационной сети Интернет: www.uralsib-am.ru. Открытый паевой инвестиционный фонд рыночных финансовых инструментов "УРАЛСИБ Глобальные акции" (Правила зарегистрированы ФСФР России, № 2610 от 28.05.2013 г.) Открытый паевой инвестиционный фонд рыночных финансовых инструментов «УРАЛСИБ Глобальные облигации» (Правила зарегистрированы ФСФР России, № 2608 от 28.05.2013 г.) Открытый паевой инвестиционный фонд рыночных финансовых инструментов «УРАЛСИБ Драгоценные металлы» (Правила зарегистрированы ФСФР России, № 2342 от 19.04.2012) Открытый паевой инвестиционный фонд рыночных финансовых инструментов «УРАЛСИБ Первый» (Правила зарегистрированы ФКЦБ России, № 0029-18610555 от 14.09.1998 г.) Открытый паевой инвестиционный фонд рыночных финансовых инструментов «УРАЛСИБ Профессиональный» (Правила зарегистрированы ФКЦБ России, № 0053-56612554 от 27.04.2001 г.) Открытый паевой инвестиционный фонд рыночных финансовых инструментов «УРАЛСИБ Консервативный» (Правила зарегистрированы ФКЦБ России, № 0056-56658088 от 06.06.2001 г.) Открытый паевой инвестиционный фонд рыночных финансовых инструментов «УРАЛСИБ Природные ресурсы» (Правила зарегистрированы ФСФР России, № 1143-94140753 от 27.12.2007 г.) Открытый паевой инвестиционный фонд рыночных финансовых инструментов «УРАЛСИБ Энергетическая перспектива» (Правила зарегистрированы ФСФР России, № 1145-94140670 от 27.12.2007 г.) Открытый паевой инвестиционный фонд рыночных финансовых инструментов «УРАЛСИБ Глобальные инновации». (Правила зарегистрированы ФСФР России, № 1142-94140995 от 27.12.2007 г.) Открытый паевой инвестиционный фонд рыночных финансовых инструментов «УРАЛСИБ Акции роста» (Правила зарегистрированы ФКЦБ России, № 0030-18610638 от 14.09.1998 г.) АО «УК УРАЛСИБ» информирует о совмещении различных видов деятельности, а также о существовании риска возникновения конфликта интересов.