



## Еженедельный информационный бюллетень

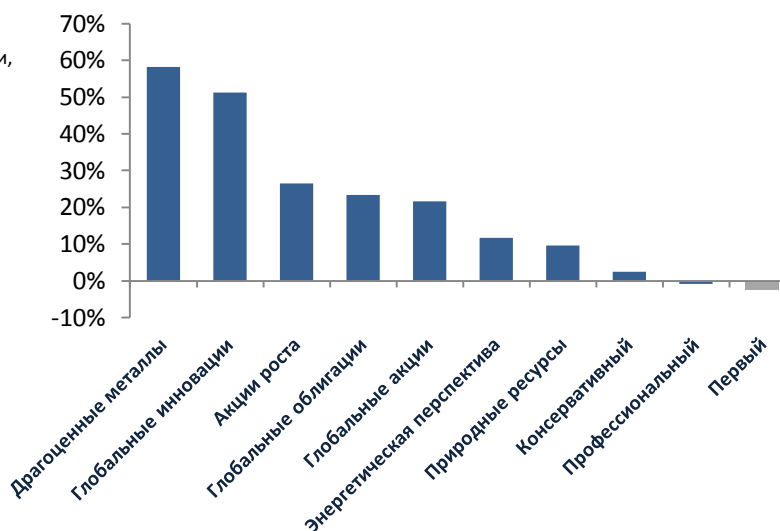
Изменение стоимости пая на 28.08.2020	с начала года	1 неделя	3 месяца	6 месяцев	1 год	3 года	5 лет
УРАЛСИБ Акции роста	28,52%	1,55%	26,18%	30,04%	31,88%	44,61%	182,75%
УРАЛСИБ Глобальные акции	24,65%	2,41%	21,08%	27,22%	25,82%	50,58%	53,52%
УРАЛСИБ Глобальные облигации	22,11%	-1,00%	10,31%	12,65%	16,81%	39,54%	31,31%
УРАЛСИБ Первый	-3,23%	-0,78%	12,38%	5,60%	8,56%	53,81%	81,94%
Индекс МосБиржи	-2,16%	-0,52%	7,20%	7,00%	11,31%	49,97%	73,35%
УРАЛСИБ Драгоценные металлы	60,90%	1,64%	25,28%	46,62%	46,01%	104,89%	98,11%
УРАЛСИБ Природные ресурсы	10,52%	0,84%	11,49%	16,57%	21,82%	64,41%	114,81%
УРАЛСИБ Глобальные инновации	55,24%	2,67%	32,40%	49,15%	68,49%	110,66%	128,75%
УРАЛСИБ Профессиональный	-1,02%	-0,13%	5,55%	1,74%	7,96%	34,03%	70,02%
УРАЛСИБ Консервативный	2,61%	0,17%	0,75%	1,88%	7,94%	26,07%	52,43%
Индекс корпоративных облигаций ММВБ, совокупный доход	5,57%	0,04%	1,43%	4,80%	11,31%	32,04%	64,93%
УРАЛСИБ Энергетическая перспектива	11,31%	-0,36%	4,25%	4,85%	21,05%	33,62%	313,18%

## ДИНАМИКА СТОИМОСТИ ПАЕВ

Т.к. на прошлой неделе основной рост мирового рынка акций вновь пришелся на американский рынок и на IT сектор в частности, лидерами по динамике опять стали паи ОПИФ «УРАЛСИБ Глобальные инновации» +2,67%, ОПИФ «УРАЛСИБ Глобальные акции» +2,41% и ОПИФ «УРАЛСИБ Акции роста» +1,55%. Благодаря росту цен на сырьевые товары (металлы и нефть), а также на золото выросла стоимость паев ОПИФ «УРАЛСИБ Драгоценные металлы» +1,64% и ОПИФа «УРАЛСИБ Природные ресурсы» +0,84%. Стоимость паев «УРАЛСИБ Консервативный» выросла на +0,17%, а «УРАЛСИБ Глобальные облигации» снизилась на -1,00%.

Российский рынок акций кроме сырьевого сектора вновь был на прошлой неделе под давлением продавцов. Из-за этого упали в стоимости паи ОПИФа «УРАЛСИБ Профессиональный» -0,13%, ОПИФа «УРАЛСИБ Энергетическая перспектива» -0,36% и ОПИФа «УРАЛСИБ Первый» -0,78%.

## РОСТ СТОИМОСТИ ПАЯ С НАЧАЛА ГОДА



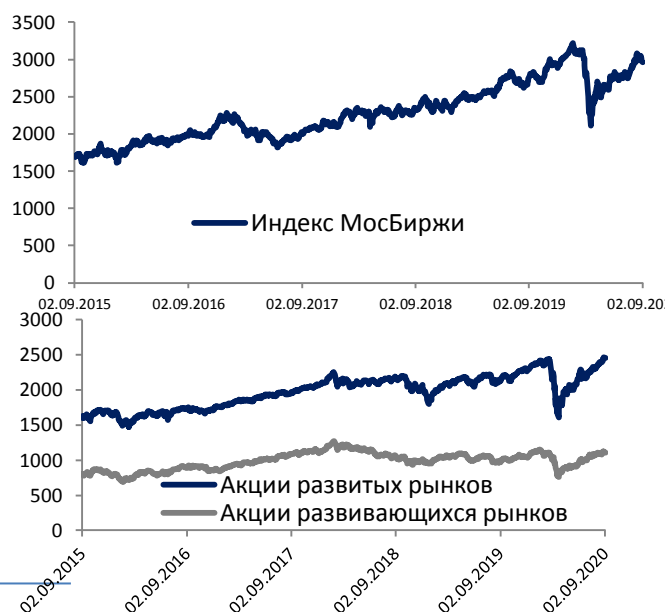
## РЫНОК АКЦИЙ

На прошедшей неделе мировые рынки акций показали смешанную динамику, существенный рост показали только фондовые индексы США. S&P500 поднялся выше 3500 пунктов, прибавив более 3%. Рост рынка происходил достаточно широким фронтом, но основной вклад опять внесли акции IT сектора, так капитализация Apple преодолела 2 трлн. \$. Выступление Д. Пауэлла в Джексон-Хоул не стало значимым событием для рынка, но глава ФРС подтвердил еще раз тезис о том, что ФРС готова пойти на рост инфляции выше 2%. Планов по введению ФРС контроля кривой доходности опять не было озвучено, что локально вызвало рост длинных ставок.

Российские индексы закрыли неделю в небольшом минусе. Сырьевые рынки благоприятствуют дальнейшему росту российских акций, но очевидно, неоднозначные политические события пока перевешивают положительные факторы. Укрепление рубля и государственных облигаций в конце недели может свидетельствовать о снижении влияния политического риска на рынке.

На предстоящей неделе выйдут важные для финансовых рынков данные по индексам делового оптимизма в крупнейших экономиках мира и статистика по рынку труда в США за август. В отсутствие неприятных сюрпризов, позитивный настрой на мировых рынках, вероятно, сохранится как минимум до конца текущего квартала.

## РЫНОЧНЫЕ ИНДИКАТОРЫ

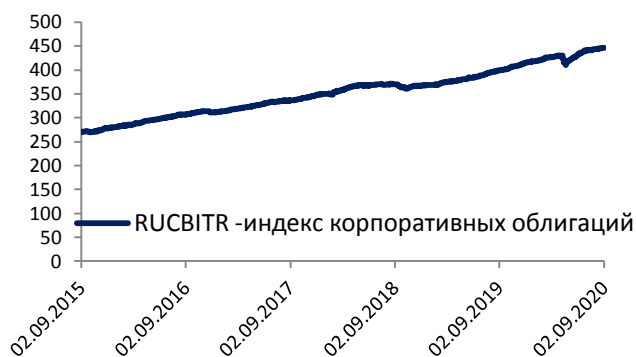


## РЫНОК ОБЛИГАЦИЙ

## РЫНОЧНЫЕ ИНДИКАТОРЫ

На прошедшей неделе на рынке ОФЗ единой динамики в движении цен ОФЗ не наблюдалось. В понедельник была зафиксирована коррекция после локальных минимумов, зафиксированных в прошлую пятницу. Однако, во вторник – среду снижение цен возобновилось на фоне резкого ослабления рубля под давлением геополитических рисков. В среду, после того, как в середине торговой сессии был достигнут очередной локальный максимум по доходности, который был даже выше уровня конца предыдущей недели, цены облигаций пошли вверх. Поддержку рынку, в первую очередь, оказал успешно проведенный после трехнедельной «паузы» аукцион по размещению ОФЗ-ПК. В четверг рост цен ускорился и продолжился в пятницу, реагируя на улучшение ситуации на валютном рынке.

На аукционе 26 августа инвесторам был предложен четырехлетний выпуск ОФЗ-ПК 24021 в объеме остатков, доступных для размещения в указанном выпуске. Объем удовлетворения заявок на аукционе определяется Минфином РФ, исходя из объема спроса, а также размера запрашиваемой участниками премии к фактически сложившимся на рынке уровням доходности. Трехнедельная пауза в размещении ОФЗ принесла эмитенту определенные дивиденды: на сегодняшнем аукционе был предъявлен рекордный спрос со стороны инвесторов, который составил более 297 млрд руб. и превысил в 2,25 раза доступный к размещению остаток. Предыдущий максимальный объем спроса порядка 266 млрд руб. был зафиксирован 5 августа т.г. на аукционе по размещению ОФЗ-ПК 29014. Минфин удовлетворил около 29% объема заявок и разместил облигации на сумму порядка 85,129 млрд руб., что составляет около 65% от доступных к размещению остатков. Но для этого эмитенту пришлось предоставить инвесторам премию, которая по цене отсечения составила порядка 0,35 п.п. и порядка 0,27 п.п. по средневзвешенной цене к уровню средневзвешенной цене вторичных торгов накануне. При этом средневзвешенная цена на сегодняшнем аукционе была на 0,46 п.п. ниже цены предыдущего размещения данного выпуска, которое состоялось 15 июля. Правда, сопоставимые по срокам обращения ОФЗ-ПД снизились за аналогичный период на 1,44 п.п., что подтверждает «защитный» характер ОФЗ-ПК и высокий интерес со стороны инвесторов.



Источник данных: Bloomberg, Cbonds.

Настоящий бюллетень предназначен исключительно для информационных целей. Ни при каких обстоятельствах этот бюллетень не должен использоваться или рассматриваться как oferta или предложение делать офферы. Не является индивидуальной инвестиционной рекомендацией. Ни АО «УК УРАЛСИБ», ни агенты по выдаче, погашению и обмену инвестиционных паев Управляющей компании или аффилированные лица не несут никакой ответственности за любые прямые или косвенные убытки от использования настоящего бюллетеня или содержащейся в нем информации. Все права на бюллетень принадлежат АО «УК УРАЛСИБ», и содержащаяся в нем информация не может воспроизводиться или распространяться без предварительного письменного разрешения. Лицензия на осуществление деятельности по управлению инвестиционными фондами, паевыми инвестиционными фондами и негосударственными пенсионными фондами № 21-000-1-00037, выдана ФКЦБ России 14 июля 2000 г. Лицензия профессионального участника рынка ценных бумаг на осуществление деятельности по управлению ценными бумагами № 045-06475-001000, выдана ФКЦБ России 5 марта 2003 г. Стоимость инвестиционных паев может увеличиваться и уменьшаться, результаты инвестирования в прошлом не определяют доходы в будущем, государство не гарантирует доходность инвестиций в паевые инвестиционные фонды. Не является индивидуальной инвестиционной рекомендацией. Прежде чем приобрести инвестиционный пай, следует внимательно ознакомиться с Правилами доверительного управления фондом. Правилами фондов предусмотрены надбавки при приобретении и скидки при погашении паев. Взимание надбавок (скидок) уменьшает доходность инвестиций в инвестиционные паи паевых инвестиционных фондов. Вся необходимая информация раскрывается на сайте Управляющей компании и, в случае если это предусмотрено законодательством Российской Федерации и Правилами доверительного управления, публикуется в печатном издании «Приложение к Вестнику ФСФР России». Получить информацию о фондах и ознакомиться с Правилами доверительного управления фондами, иными документами, предусмотренными Федеральным законом «Об инвестиционных фондах» и нормативными актами в сфере финансовых рынков, можно по адресам Агентов по выдаче, погашению и обмену инвестиционных паев, а также по адресу: город Москва, Саввинская набережная, дом 23, строение 1. Тел 8 800 200 90 58 Адрес Управляющей компании в информационно-телекоммуникационной сети Интернет: [www.uralsib-am.ru](http://www.uralsib-am.ru). Открытый паевой инвестиционный фонд рыночных финансовых инструментов "УРАЛСИБ Глобальные акции" (Правила зарегистрированы ФСФР России, № 2610 от 28.05.2013 г.) Открытый паевой инвестиционный фонд рыночных финансовых инструментов «УРАЛСИБ Глобальные облигации» (Правила зарегистрированы ФСФР России, № 2608 от 28.05.2013 г.) Открытый паевой инвестиционный фонд рыночных финансовых инструментов «УРАЛСИБ Драгоценные металлы» (Правила зарегистрированы ФСФР России, № 2342 от 19.04.2012) Открытый паевой инвестиционный фонд рыночных финансовых инструментов «УРАЛСИБ Первый» (Правила зарегистрированы ФКЦБ России, № 0029-18610555 от 14.09.1998 г.) Открытый паевой инвестиционный фонд рыночных финансовых инструментов «УРАЛСИБ Профессиональный» (Правила зарегистрированы ФКЦБ России, № 0053-56612554 от 27.04.2001 г.) Открытый паевой инвестиционный фонд рыночных финансовых инструментов «УРАЛСИБ Консервативный» (Правила зарегистрированы ФКЦБ России, № 0056-56658088 от 06.06.2001 г.) Открытый паевой инвестиционный фонд рыночных финансовых инструментов «УРАЛСИБ Природные ресурсы» (Правила зарегистрированы ФСФР России, № 1143-94140753 от 27.12.2007 г.) Открытый паевой инвестиционный фонд рыночных финансовых инструментов «УРАЛСИБ Энергетическая перспектива» (Правила зарегистрированы ФСФР России, № 1145-94140670 от 27.12.2007 г.) Открытый паевой инвестиционный фонд рыночных финансовых инструментов «УРАЛСИБ Глобальные инновации». (Правила зарегистрированы ФСФР России, № 1142-94140995 от 27.12.2007 г.) Открытый паевой инвестиционный фонд рыночных финансовых инструментов «УРАЛСИБ Акции роста» (Правила зарегистрированы ФКЦБ России, № 0030-18610638 от 14.09.1998 г.) АО «УК УРАЛСИБ» информирует о совещении различных видов деятельности, а также о существовании риска возникновения конфликта интересов.