



Еженедельный информационный бюллетень

Изменение стоимости пая на 09.10.2020	с начала года	1 неделя	3 месяца	6 месяцев	1 год	3 года	5 лет
УРАЛСИБ Акции роста	30,40%	0,78%	14,81%	36,40%	39,82%	43,85%	183,97%
УРАЛСИБ Глобальные акции	27,20%	1,82%	16,67%	26,12%	32,00%	52,65%	67,73%
УРАЛСИБ Глобальные облигации	26,29%	-0,73%	10,85%	14,52%	23,87%	48,10%	46,01%
УРАЛСИБ Первый	-6,72%	1,21%	6,02%	11,66%	4,29%	42,56%	81,39%
Индекс МосБиржи	-6,95%	-0,64%	1,86%	4,90%	4,46%	35,20%	63,97%
УРАЛСИБ Драгоценные металлы	60,38%	-0,87%	18,18%	23,76%	56,45%	114,74%	111,57%
УРАЛСИБ Природные ресурсы	3,55%	0,43%	5,45%	6,68%	14,11%	48,73%	97,82%
УРАЛСИБ Глобальные инновации	57,48%	2,10%	17,67%	48,16%	78,13%	106,98%	154,47%
УРАЛСИБ Профессиональный	-3,48%	1,10%	2,42%	5,32%	4,19%	26,21%	66,97%
УРАЛСИБ Консервативный	3,41%	0,01%	1,21%	4,53%	6,87%	25,46%	53,60%
Индекс корпоративных облигаций ММВБ, совокупный доход	6,42%	0,26%	1,49%	6,05%	9,92%	30,83%	63,94%
УРАЛСИБ Энергетическая перспектива	8,91%	-2,33%	-3,33%	9,05%	17,21%	31,33%	318,58%

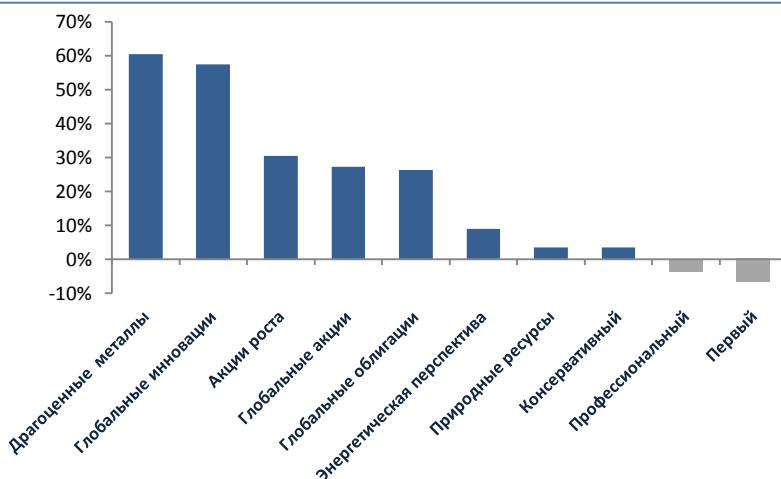
ДИНАМИКА СТОИМОСТИ ПАЕВ

На прошедшей неделе на мировых фондовых рынках преобладал позитивный настрой, поэтому стоимость паев 7 из 10 наших ОПИФ выросли по итогам недели.

Лидером роста стал «УРАЛСИБ Глобальные инновации» с результатом +2,1%.

Остальные наши ОПИФы продемонстрировали следующие результаты: ОПИФов «УРАЛСИБ Глобальные акции» +1,82%, ОПИФ «УРАЛСИБ Первый» +1,21%, ОПИФ «УРАЛСИБ Профессиональный» +1,1%, ОПИФ «УРАЛСИБ Акции роста» +0,78%, ОПИФ «УРАЛСИБ Природные ресурсы» +0,43%, ОПИФ «УРАЛСИБ Консервативный» +0,01%, ОПИФ «УРАЛСИБ Глобальные облигации» -0,73%, ОПИФ «УРАЛСИБ Драгоценные металлы» -0,87%, ОПИФ «УРАЛСИБ Энергетическая перспектива» -2,33%.

РОСТ СТОИМОСТИ ПАЯ С НАЧАЛА ГОДА

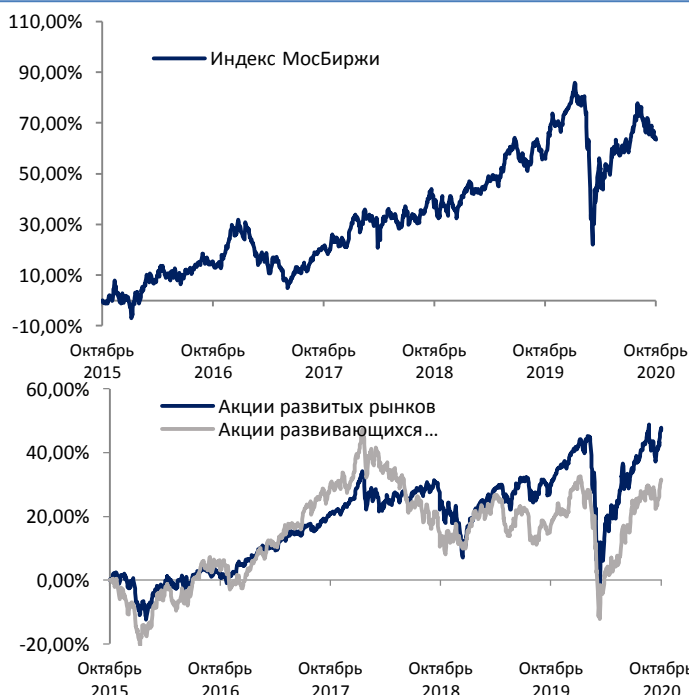


РЫНОК АКЦИЙ

На прошедшей неделе на мировых рынках акций преобладал позитивный настрой. Индекс S&P500 вырос почти на 4%, акции IT сектора вновь были в лидерах роста. Основной движущей силой для рынков остаются ожидания пакета фискальных стимулов для экономики США. Переговоры между администрацией президента Трампа и конгрессом идут достаточно сложно, но инвесторы надеются на позитивный исход, что поддерживает рынки. Дополнительным позитивом для рынков стало быстрое улучшение состояния здоровья Трампа. Выходящие экономические индикаторы и выступления руководителей ФРС пока отошли на второй план. Среди мировой статистики, стоит отметить сильные данные по экономике Китая, который очевидно становится одним из локомотивов восстановления. Российский рынок акций на этом фоне смотрелся заметно слабее, индекс Московской биржи снизился в пределах 1%, отчасти из-за укрепления рубля. Явных негативных факторов для снижения не наблюдалось, возможно, часть иностранных инвесторов продолжили снижать долю российских бумаг в глобальных портфелях после последних политических событий и неожиданных налоговых изменений в нефтяном секторе. На наш взгляд, в ближайшее время российский рынок все же начнет двигаться в русле позитивных мировых тенденций.

В ближайшей перспективе тема стимулов для экономики США по-прежнему останется основной для настроений инвесторов. Стартующий сезон корпоративной отчетности за 3 квартал должен оказаться сильным, что поддержит рынки на высоких уровнях.

РЫНОЧНЫЕ ИНДИКАТОРЫ



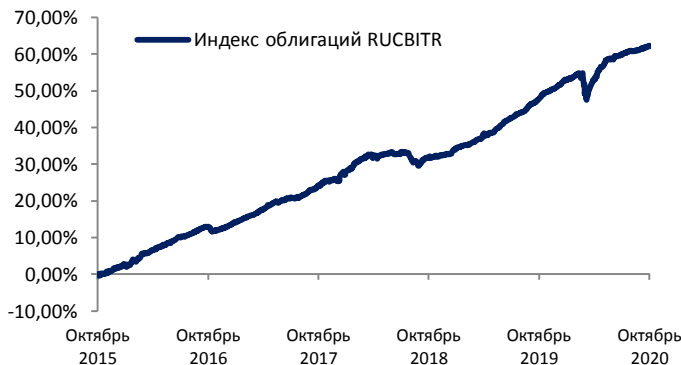
РЫНОК ОБЛИГАЦИЙ
РЫНОЧНЫЕ ИНДИКАТОРЫ

На прошлой неделе цены на рынке рублевых облигаций двигались разнонаправленно. Если в коротком отрезке кривой мы наблюдали скорее снижение цен, то в среднем и длинном цены подрастали.

Основными факторами улучшения конъюнктуры на вторичном рынке стали повышение цен на нефть, укрепление рубля и очередные рекордные аукционы по размещению ОФЗ-ПК и по успешному размещению ОФЗ-ПД. На первичном рынке субфедеральных и корпоративных облигаций сохраняется относительно высокая активность. Банк России из-за возможных кратковременных дисбалансов распределения ликвидности в банковском секторе увеличил максимальный объем операций РЕПО сроком на 1 месяц, запланированных на 12 октября, до 1 трлн рублей.

Аукционы

Прошедшие в среду аукционы стали рекордными в истории рынка как по объему спроса, так и размещения, которые суммарно составили около 368,3 и более 345,7 млрд руб. соответственно. Но при этом ОФЗ-ПК были размещены с дисконтом по средневзвешенной цене порядка 0,94 п.п. и более 1,11 п.п. по цене отсечения к уровню вторичного рынка. Кроме того, средневзвешенная цена была на 0,86 п.п. ниже результата предыдущего размещения месячной давности. При этом на 13 крупных заявок, среди которых были две крупные заявки в объеме 50 и 20 млрд руб., две заявки – на 15 и 15,5 млрд руб., 9 заявок по 10 млрд руб., пришлось более 60% размещенного объема. Ограниченное предложение ОФЗ-ПД было реализовано практически в полном объеме предложения с доходностью на 1 б.п. ниже уровня вторичного рынка благодаря спросу, который на 70% превысил предложение. На двух аукционах эмитент разместил более чем вдвое больше объема, который необходимо было размещать еженедельно для выполнения квартального плана. По итогам размещений в первый аукционный день октября Минфин РФ разместил гособлигации на общую сумму порядка 345,730 млрд руб., выполнив на 17,29% план привлечения на рынке ОФЗ в IV квартале т.г., который был установлен на уровне 2 трлн руб. Вместе с тем, объем размещенных с начала текущего года ОФЗ составляет 3 189,699 млрд руб. - 75,95% от плана четырех кварталов в объеме 4,2 трлн руб. (или 65,8% от плана с учетом фактических размещений в первых трех кварталах в размере 4 843,968 млрд руб.).



Источник данных: Bloomberg, Cbonds.

Настоящий бюллетень предназначен исключительно для информационных целей. Ни при каких обстоятельствах этот бюллетень не должен использоваться или рассматриваться как oferta или предложение делать oferty. Не является индивидуальной инвестиционной рекомендацией. Ни АО «УК УРАЛСИБ», ни агенты по выдаче, погашению и обмену инвестиционных паев Управляющей компании или аффилированные лица не несут никакой ответственности за любые прямые или косвенные убытки от использования настоящего бюллетеня или содержащейся в нем информации. Все права на бюллетень принадлежат АО «УК УРАЛСИБ», и содержащаяся в нем информация не может воспроизводиться или распространяться без предварительного письменного разрешения. Лицензия на осуществление деятельности по управлению инвестиционными фондами, паевыми инвестиционными фондами и негосударственными пенсионными фондами № 21-000-1-00037, выдана ФКЦБ России 14 июля 2000 г. Лицензия профессионального участника рынка ценных бумаг на осуществление деятельности по управлению ценными бумагами № 045-06475-001000, выдана ФКЦБ России 5 марта 2003 г. Стоимость инвестиционных паев может увеличиваться и уменьшаться, результаты инвестирования в прошлом не определяют доходы в будущем, государство не гарантирует доходность инвестиций в паевые инвестиционные фонды. Не является индивидуальной инвестиционной рекомендацией. Прежде чем приобрести инвестиционный пай, следует внимательно ознакомиться с Правилами доверительного управления фондом. Правилами фондов предусмотрены надбавки при приобретении и скидки при погашении паев. Взимание надбавок (скидок) уменьшает доходность инвестиций в инвестиционные паи паевых инвестиционных фондов. Вся необходимая информация раскрывается на сайте Управляющей компании и, в случае если это предусмотрено законодательством Российской Федерации и Правилами доверительного управления, публикуется в печатном издании «Приложение к Вестнику ФСФР России». Получить информацию о фондах и ознакомиться с Правилами доверительного управления фондами, иными документами, предусмотренными Федеральным законом «Об инвестиционных фондах» и нормативными актами в сфере финансовых рынков, можно по адресам Агентов по выдаче, погашению и обмену инвестиционных паев, а также по адресу: город Москва, Саввинская набережная, дом 23, строение 1. Тел 8 800 200 90 58 Адрес Управляющей компании в информационно-телекоммуникационной сети Интернет: www.uralsib-am.ru. Открытый паевой инвестиционный фонд рыночных финансовых инструментов "УРАЛСИБ Глобальные акции" (Правила зарегистрированы ФСФР России, № 2610 от 28.05.2013 г.) Открытый паевой инвестиционный фонд рыночных финансовых инструментов «УРАЛСИБ Глобальные облигации» (Правила зарегистрированы ФСФР России, № 2608 от 28.05.2013 г.) Открытый паевой инвестиционный фонд рыночных финансовых инструментов «УРАЛСИБ Драгоценные металлы» (Правила зарегистрированы ФСФР России, № 2342 от 19.04.2012) Открытый паевой инвестиционный фонд рыночных финансовых инструментов «УРАЛСИБ Первый» (Правила зарегистрированы ФКЦБ России, № 0029-18610555 от 14.09.1998 г.) Открытый паевой инвестиционный фонд рыночных финансовых инструментов «УРАЛСИБ Профессиональный» (Правила зарегистрированы ФКЦБ России, № 0053-56612554 от 27.04.2001 г.) Открытый паевой инвестиционный фонд рыночных финансовых инструментов «УРАЛСИБ Консервативный» (Правила зарегистрированы ФКЦБ России, № 0056-56658088 от 06.06.2001 г.) Открытый паевой инвестиционный фонд рыночных финансовых инструментов «УРАЛСИБ Природные ресурсы» (Правила зарегистрированы ФСФР России, № 1143-94140753 от 27.12.2007 г.) Открытый паевой инвестиционный фонд рыночных финансовых инструментов «УРАЛСИБ Энергетическая перспектива» (Правила зарегистрированы ФСФР России, № 1145-94140670 от 27.12.2007 г.) Открытый паевой инвестиционный фонд рыночных финансовых инструментов «УРАЛСИБ Глобальные инновации» (Правила зарегистрированы ФСФР России, № 1142-94140995 от 27.12.2007 г.) Открытый паевой инвестиционный фонд рыночных финансовых инструментов «УРАЛСИБ Акции роста» (Правила зарегистрированы ФКЦБ России, № 0030-18610638 от 14.09.1998 г.) АО «УК УРАЛСИБ» информирует о совмещении различных видов деятельности, а также о существовании риска возникновения конфликта интересов.